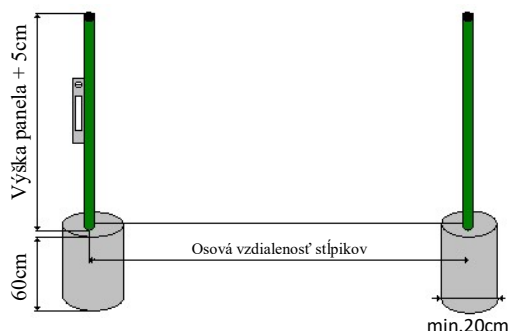




Odborník na Vaše ploty

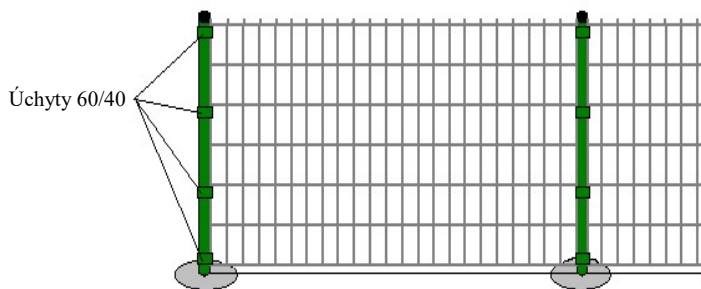
M+M Martinec s.r.o.
Panholec 1, 902 01 Pezinok, Slovakia
Tel : 00421/33 647 6246
Fax : 00421/33 640 2003
E-mail : mm@martinec.sk , Web : www.martinec.sk



1, Označíme si miesta (podľa osovej vzdialenosti stĺpikov- viď nižšie), kde budú osadené stĺpiky oplotenia. Vyhĺbime jamy s priemerom min. 20cm a hĺbkou min.60cm. Zabetónujeme stĺpiky do výšky cca +5cm vyššie ako bude výška osádzaného panela. Pozíciu stĺpikov skontrolujeme vodováhou a necháme betón vytvrdnúť cca 3-5 dní. Ak bude osádzaný aj bet.panel, tak je potrebné použiť dlhší stĺpik. Hĺbka zapustenia stĺpika v betónovej pätke má byť min.35cm.

Osová vzdialenosť stĺpikov 60/40mm:

- Panel 2D + Úchyt 60/40 PVC - 255,0cm
- Panel 2D + Úchyt 60/40 kovový - 256,0cm

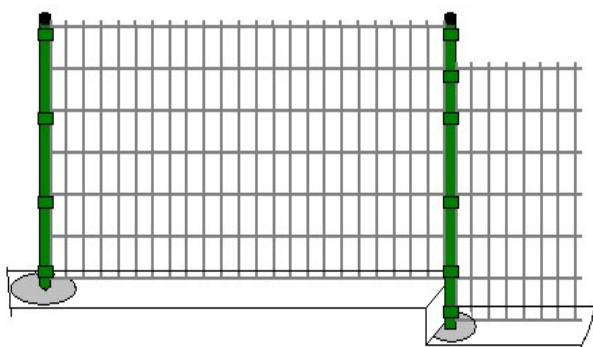


2, Panely osadíme pomocou úchyto.

- Počet úchyto na stĺpiku:
Výška panela 0,83m/ 1,23m - 3ks,
1,43m/ 1,63m - 4ks
1,83m/ 2,03m - 5ks
2,33m - 6ks

Úchyty sa utiahnu imbusovým kľúčom a opatria sa krytkami. Úchyty umožňujú otáčanie panelov, t.j. pri rohoch sa panel natočí do smeru akým pôjde

Prevedenie pri odskokoch, alebo nerovnom teréne :



3, Pri odskokoch, alebo nerovnom teréne použijeme dlhší stĺpik, aby sme vedeli uchytiť jedným stĺpikom oba panely. Na stĺpik ktorý je v mieste odskoku potrebujeme väčšie množstvo úchyto ako je potrebné pri vyrovnanom teréne.

Typy úchyto a ich použitie :



Úchyt 60/40mm- je vyrobený z PVC. Jeho prednosťou je pevnosť a jednoduchá montáž. Tento úchyt umožňuje aj malú toleranciu osovej vzdialenosti stĺpika 60/40(+/- 1cm). Súčasťou úchyto sú aj skrutky s maticou a PVC krytkami.



Úchytko panelu nerez- je vyrobená z nerez. Používa sa na uchytenie panela do múrika, alebo jaklového stĺpu



Úchyt 60/40- je vyrobený z ocele. Rozdeľujú sa na priebežné, rohové a začiatkové/koncové. Vyrábajú sa vo farbe zelenej a antracitovej. Osová vzdialenosť stĺpikov 256cm.